

## COMMISSIONE SANITA'



### Covid-19: imminente riclassificazione del rischio

La formazione dei tre cluster di rischio, ad opera del Ministero della Salute, ha alimentato il dibattito in ordine ai criteri di selezione regionale, anche a causa della cervellotica metodologia di calcolo che prevede ben 21 indicatori. Di essi, infatti, solo alcuni sono maggiormente significativi:

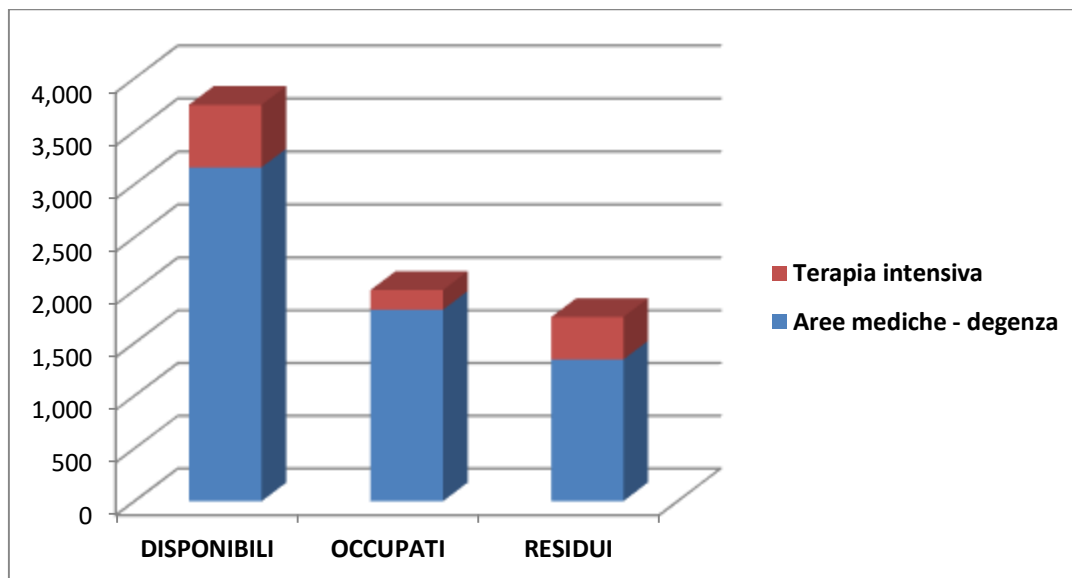
1. l'indice di contagio (Rt);
2. l'indice di occupazione dei P.L. in area medica e in terapia intensiva;
3. l'indice di letalità.

L'analisi di tali indicatori ci fornisce la piana lettura del trend epidemico. Ma, affinché l'analisi sia efficace, è necessario che sia **tempestiva**. In presenza di una diffusione epidemica così veloce, la componente "tempo" è fondamentale. Il dato deve essere, quindi, **attuale**. Un indice Rt nazionale all'1,3 – che in alcune Regioni è di gran lunga superiore – ci dice che l'epidemia dilaga. Non si possono, quindi, formulare proiezioni attendibili su dati ampiamente superati. Per conseguenza, è verosimile che, attualizzando i dati epidemiologici, alcune Regioni, con ogni probabilità, saranno allocate in fasce diverse. La Campania è tra le Regioni che, come già anticipato, potrebbe subire una ricollocazione. Ciò che allarma, infatti, è la crescita dei nuovi positivi – perlopiù asintomatici – e l'incremento significativo dell'ospedalizzazione in area medica e in intensiva. Il prospetto e il grafico ne illustrano la situazione all'8 novembre 2020 e il trend degli ultimi tre mesi.

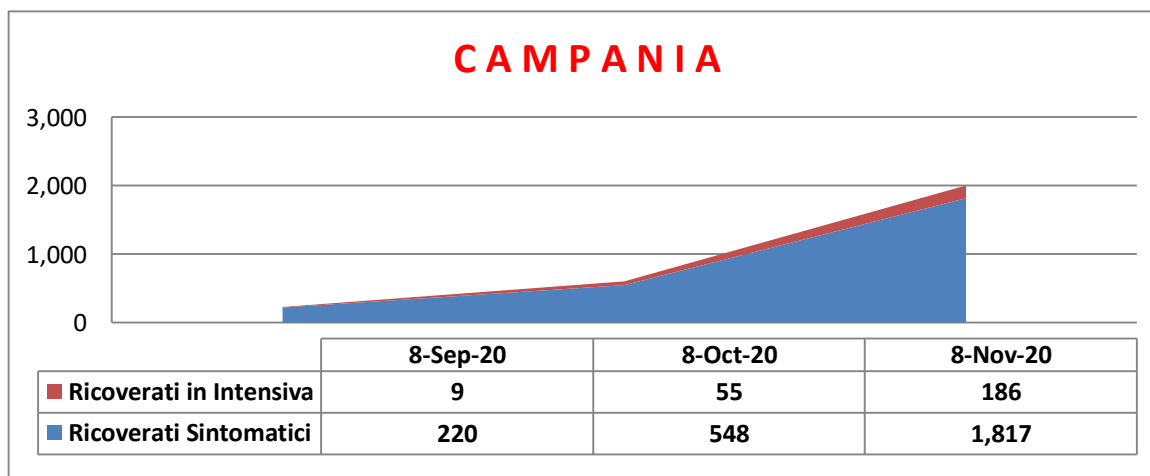
### C A M P A N I A

Tipologia Posti Letto	DISPONIBILI	OCCUPATI	RESIDUI	% Occupazione	% Soglia	Over Soglia
Aree mediche - degenza	3.160	1.817	1.343	57,5%	40%	17,5%
Terapia intensiva	590	186	404	31,5%	30%	1,5%
<b>TOTALE</b>	<b>3.750</b>	<b>2.003</b>	<b>1.747</b>	<b>53,4%</b>	<b>35%</b>	<b>18,4%</b>

## COMMISSIONE SANITA'

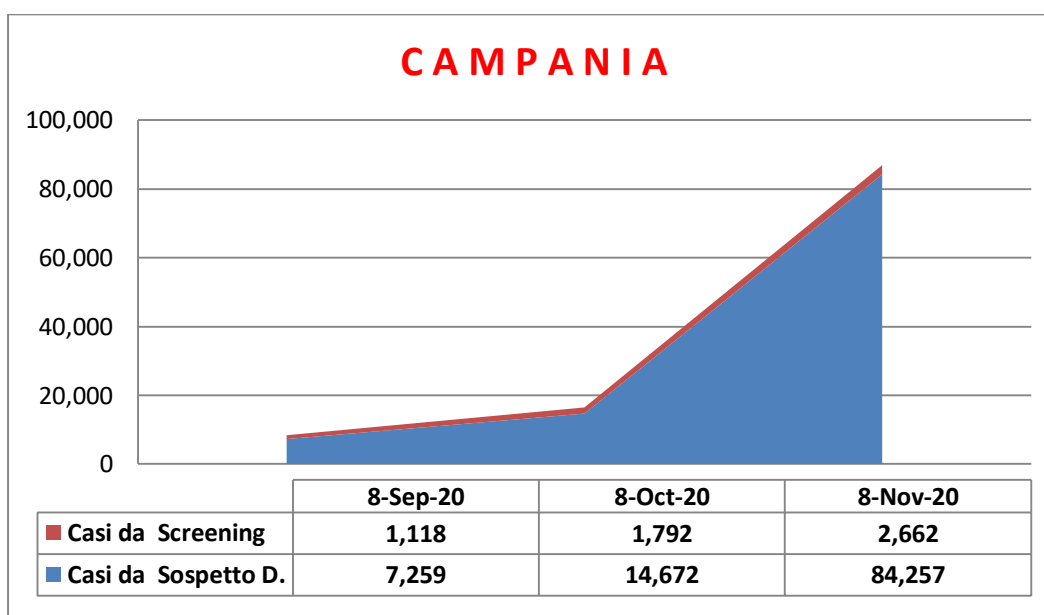


RILEVAZIONE DATA	Ricoverati Sintomatici	Ricoverati in Intensiva	Isolamento Domiciliare	Persone Decedute	Nuovi Positivi (a)	Casi Testati (b)	Tamponi Eseguiti (c)	% (a) / (b)	% (a) / (c)
08-set-20	220	9	3.186	448	249	5.694	7.991	4%	3%
08-ott-20	548	55	8.347	470	757	7.891	7.504	10%	10%
08-nov-20	1.817	186	67.649	826	4.601	21.643	25.806	21%	18%
CASE-MIX	2,6%	0,27%	97,1%	100,0%					



## COMMISSIONE SANITA'

<b>RILEVAZIONE DATA</b>	<b>Casi da Sospetto D.</b>	<b>Casi da Screening</b>	<b>Casi Totali</b>
<b>08-set-20</b>	<b>7.259</b>	<b>1.118</b>	<b>8.377</b>
<b>08-ott-20</b>	<b>14.672</b>	<b>1.792</b>	<b>16.464</b>
<b>08-nov-20</b>	<b>84.257</b>	<b>2.662</b>	<b>86.919</b>
<b>CASE-MIX</b>	<b>97%</b>	<b>3%</b>	<b>100%</b>



### OSSERVAZIONI

La Campania è tra le Regioni che, nelle ultime settimane, ha fatto registrare una crescita significativa di nuovi positivi al virus SARS-CoV-2. In alcune città, la percentuale ha superato addirittura il 25% dei casi testati (uno su quattro). L'aver superato, inoltre, le soglie di allerta del regime di ospedalizzazione e la conseguente pressione sul sistema ospedaliero campano, potrebbero causare una imminente riclassificazione della classe di rischio e l'adozione di misure maggiormente restrittive per la nostra Regione o per talune aree di essa.

Il Presidente della Commissione  
Prof. Antonio Salvatore