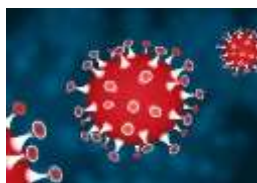


COMMISSIONE SANITA'

PAPER DIVULGATIVO



Cresce l'emergenza sanitaria e con essa, purtroppo, l'incertezza delle famiglie, delle imprese e dei professionisti.

Nell'attesa che sia disponibile il vaccino, dovremo convivere col virus e con la sua virulenza.

Nelle ultime settimane il fenomeno diffusivo è cresciuto per **due** ordini di ragioni: per la massiccia attività di tracciamento con test molecolari e per l'innalzamento dell'indice di contagio (**Rt = 1,24**).

Nella sola giornata di ieri, in Italia si sono registrati **8.804** casi in più, di cui **1.127** in Campania. Una crescita correlata al maggior numero di tamponi eseguiti (**162.932**) e di casi testati (**98.542**).

Giova evidenziare la circostanza che il numero dei tamponi risente, e in misura significativa, del *follow-up* diagnostico, per cui è preferibile che l'analisi del trend pandemico s' esegua con riferimento ai casi testati.

Il prospetto illustra l'attuale situazione in Italia e in Campania.



Ricoverati Sintomatici	Terapie Intensive	Isolamento Domiciliare	TOTALE	Nuovi Positivi	Casi Testati	Tamponi
5.796	586	92.884	99.266	8.804	98.542	162.932
5,8%	0,6%	93,6%	100%	8,9%	8,9%	5,4%



Ricoverati Sintomatici	Terapie Intensive	Isolamento Domiciliare	TOTALE	Nuovi Positivi	Casi Testati	Tamponi
762	66	12.416	13.244	1.127	11.096	13.780
5,8%	0,5%	93,7%	100%	8,5%	10,2%	8,2%

COMMISSIONE SANITA' PAPER DIVULGATIVO

Il trend campano è in linea con i valori nazionali con riguardo alla mera distribuzione funzionale; è leggermente superiore per incidenza sulle attività di *testing*. E ciò in quanto, in Campania, l'indagine molecolare è maggiormente mirata che in altre Regioni d'Italia.

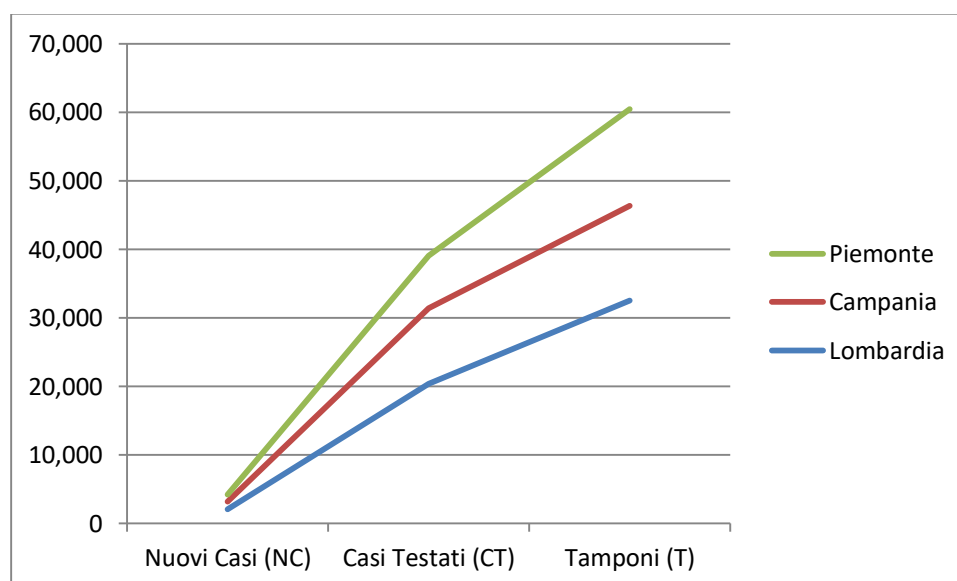
Allo stato dell'evidenze scientifiche, si ritiene che, anche ai fini della sostenibilità del sistema salute, vada operata un'accorta rimodulazione delle attività di controllo, eseguendo indagini molecolari con PCR previa indicazione prescrittiva del medico curante, in conformità con quanto previsto dal Ministero della Salute con circolare 32850 del 12.10.2020.

E' dunque verosimile che, nei prossimi giorni, i Direttori Generali delle AA.SS.LL. della Campania disporranno una rimodulazione in tal senso.

Il trend campano è altresì conforme a quello delle altre Regioni in cui il fenomeno diffusivo è maggiormente presente (Lombardia e Piemonte).

Il prospetto e il grafico ne illustrano l'andamento.

REGIONE	Nuovi Casi (NC)	Casi Testati (CT)	Tamponi (T)	NC/CT	NC/T
Lombardia	2.067	20.318	32.507	10,2%	6,4%
Campania	1.127	11.096	13.780	10,2%	8,2%
Piemonte	1.033	7.607	14.142	13,6%	7,3%



COMMISSIONE SANITA' PAPER DIVULGATIVO

Il prospetto che segue accoglie i dati rilevati il 1°, 8 e 15 ottobre 2020, al fine di sterilizzare gli effetti del *contact tracing* di fine settimana. Si registra una crescita significativa dell'ospedalizzazione, sia in regime di ricovero ordinario che in terapia intensiva. Un fattore di rischio giacché residuano soli **58** PL di degenza ordinaria e **44** di terapia intensiva.

Ottobre 2020	1	8	15	Incremento
Ricoveri con sintomi	421	548	762	341
Terapia intensiva	38	55	66	28
Isolamento fiduciario	5.937	8.347	12.416	6.479
Totali	6.396	8.950	13.244	6.848
Nuovi casi	390	757	1.127	737
Casi testati	7.475	7.891	11.096	3.621
Tamponi	8.311	9.925	13.780	5.469
% Nuovi casi su Testati	5,2%	9,6%	10,2%	4,9%
% Nuovi casi su Tamponi	4,7%	7,6%	8,2%	3,5%
Ricoveri su Totali	6,6%	6,1%	5,8%	5,0%
Terapie intensive su Totali	0,6%	0,6%	0,5%	0,4%
% Isolamento su Totali	92,8%	93,3%	93,7%	94,6%

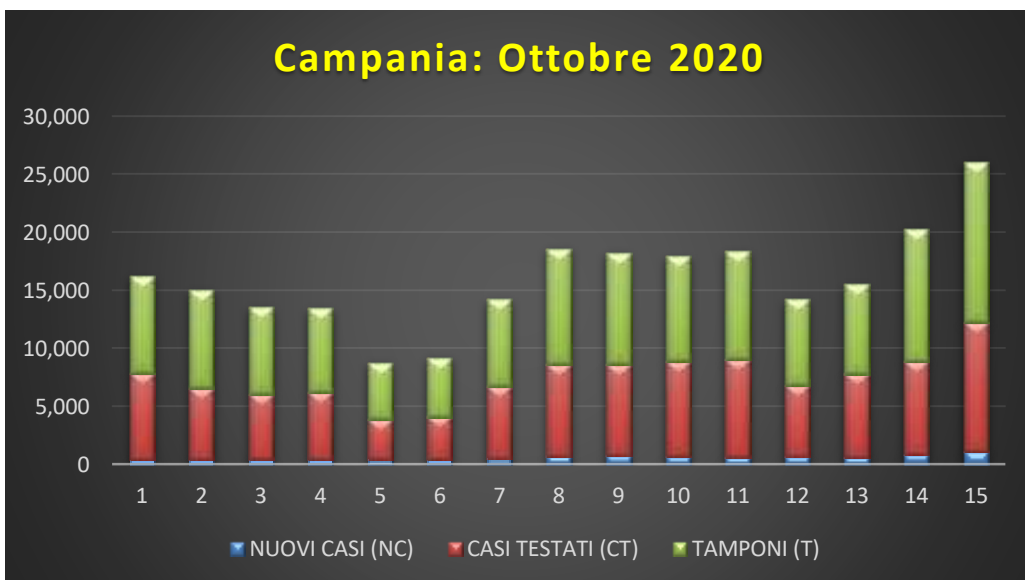




Ordine dei
Dottori
Commercialisti e degli
Esperti
Contabili

COMMISSIONE SANITA' PAPER DIVULGATIVO

I grafici che seguono illustrano il trend dei primi 15 giorni di ottobre.



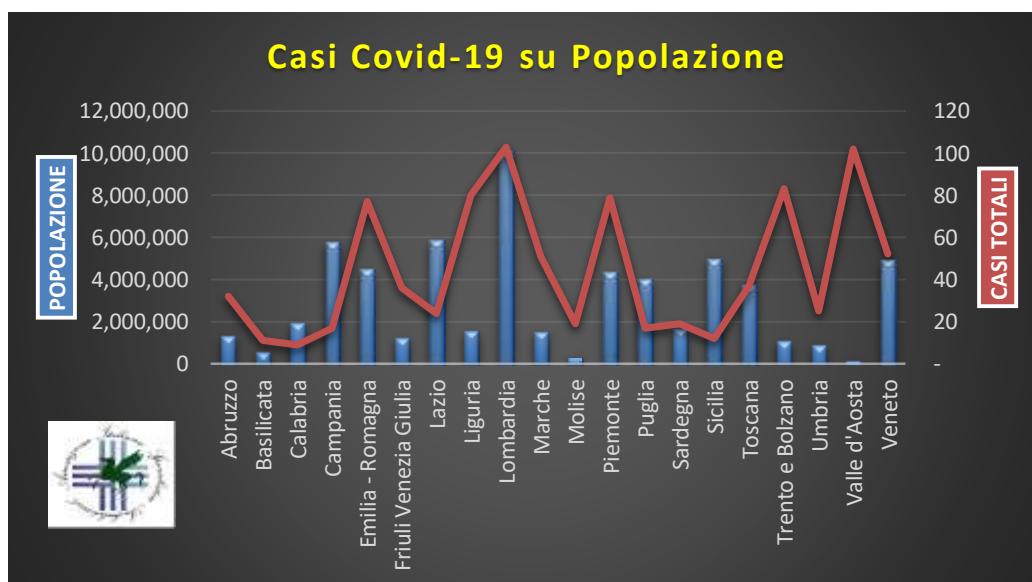
COMMISSIONE SANITA' PAPER DIVULGATIVO

L'attuale andamento della curva epidemica **impone** la necessaria rimodulazione dell'offerta dei posti letto dedicati alla rete Covid-19, sia in virtù dei nuovi casi che quotidianamente si registrano sia delle stime dei modelli previsionali elaborati dall'Unità di Crisi Regionale.

Alcune AA.SS.LL. della Campania hanno già sospeso, a partire da oggi, i ricoveri programmati – **medici e chirurgici** – ad eccezione di quelli a carattere d'urgenza e quelli per pazienti oncologici ed oncoematologici, in assonanza alle raccomandazione fornite dall'Unità di Crisi con **nota 2756 del 15 ottobre 2020**.

Il grafico illustra l'attuale incidenza della pandemia sulla popolazione di ciascuna Regione d'Italia.

L'attuale situazione campana è ben diversa da quella di qualche mese fa, per cui occorre grande senso di responsabilità comportamentale.



Documento elaborato in data 16 ottobre 2020
dalla Commissione Sanità ODCEC di Caserta